


 <div>GOVERNO DO ESTADO DO PIAUÍ SECRETARIA DE ESTADO DA EDUCAÇÃO - SEDUC UNIDADE DE GESTÃO DA REDE FÍSICA - UGERF</div>				CRONOGRAMA FÍSICO-FINANCEIRO											
OBRA: REFORMA E AMPLIAÇÃO DA UNIDADE ESCOLAR DESEMBRAGADOR HÉLI SOBRAL												L.S. (MENSAL)=		70,63%	
DATA: FEVEREIRO DE 2022												L.S. (HORISTA)=		111,86%	
END: RUA JORNALISTA JOSÍPIO LUSTOSA, S/N MOCAMBINHO												BDI (DIF)=		0,00%	
LOCAL: TERESINA-PI												BDI=		21,97%	
ITEM	DISCRIMINAÇÃO	% DO ITEM	PREÇO TOTAL DO ITEM	1º PERÍODO 01 a 30 DIAS	2º PERÍODO 31 a 60 DIAS	3º PERÍODO 61 a 90 DIAS	4º PERÍODO 91 a 120 DIAS	5º PERÍODO 121 a 150 DIAS	6º PERÍODO 151 a 180 DIAS	7º PERÍODO 181 a 210 DIAS	8º PERÍODO 211 a 240 DIAS	9º PERÍODO 241 a 270 DIAS	10º PERÍODO 271 a 300 DIAS		
1.0.0	REFORMA	90,81%	R\$ 2.142.416,43	6,19%	6,53%	5,85%	10,36%	14,71%	15,20%	11,48%	10,94%	10,59%	8,14%		
				R\$ 132.644,84	R\$ 139.993,90	R\$ 125.244,35	R\$ 221.960,12	R\$ 315.252,47	R\$ 325.655,38	R\$ 245.896,85	R\$ 234.309,51	R\$ 226.987,05	R\$ 174.471,97		
1.1.0	ADMINISTRAÇÃO LOCAL	3,38%	R\$ 79.725,30	6,09%	12,14%	5,39%	9,57%	13,74%	14,48%	13,64%	10,51%	10,86%	3,58%		
				R\$ 4.855,27	R\$ 9.678,65	R\$ 4.297,19	R\$ 7.629,71	R\$ 10.954,26	R\$ 11.544,22	R\$ 10.874,53	R\$ 8.379,13	R\$ 8.658,17	R\$ 2.854,17		
1.2.0	SERVIÇOS PRELIMINARES	1,90%	R\$ 44.826,49	74,00%	26,00%										
				R\$ 33.171,60	R\$ 11.654,89	R\$ -	R\$ -	R\$ -	R\$ -	R\$ -	R\$ -	R\$ -	R\$ -		
1.3.0	SERVIÇOS DE DEMOLIÇÃO E RETIRADAS	4,11%	R\$ 96.927,40	74,00%	26,00%										
				R\$ 71.726,28	R\$ 25.201,12	R\$ -	R\$ -	R\$ -	R\$ -	R\$ -	R\$ -	R\$ -	R\$ -		
1.4.0	MOVIMENTO DE TERRA	0,90%	R\$ 21.170,76	33,00%	67,00%										
				R\$ 6.986,35	R\$ 14.184,41	R\$ -	R\$ -	R\$ -	R\$ -	R\$ -	R\$ -	R\$ -	R\$ -		
1.5.0	INFRAESTRUTURA	1,69%	R\$ 39.985,68	26,00%	74,00%										
				R\$ 10.396,28	R\$ 29.589,40	R\$ -	R\$ -	R\$ -	R\$ -	R\$ -	R\$ -	R\$ -	R\$ -		
1.6.0	SUPERESTRUTURA	3,59%	R\$ 84.646,27		10,00%	30,00%	20,00%	20,00%	20,00%						
				R\$ -	R\$ 8.464,63	R\$ 25.393,88	R\$ 16.929,25	R\$ 16.929,25	R\$ 16.929,25	R\$ -	R\$ -	R\$ -	R\$ -		
1.7.0	PAREDES E PAINÉIS	6,95%	R\$ 163.978,05		10,00%	30,00%	30,00%	20,00%	10,00%						
				R\$ -	R\$ 16.397,81	R\$ 49.193,42	R\$ 49.193,42	R\$ 32.795,61	R\$ 16.397,81	R\$ -	R\$ -	R\$ -	R\$ -		
1.8.0	COBERTURA	3,33%	R\$ 78.494,34			10,00%	20,00%	20,00%	30,00%	20,00%					
				R\$ -	R\$ -	R\$ -	R\$ 7.849,43	R\$ 15.698,87	R\$ 15.698,87	R\$ 23.548,30	R\$ 15.698,87	R\$ -	R\$ -		
1.9.0	ESQUADRIAS	10,74%	R\$ 253.381,28			20,00%	40,00%	30,00%	10,00%						
				R\$ -	R\$ -	R\$ -	R\$ 50.676,26	R\$ 101.352,51	R\$ 76.014,38	R\$ 25.338,13	R\$ -	R\$ -	R\$ -		
1.10.0	REVESTIMENTOS	12,79%	R\$ 301.863,89					10,00%	20,00%	30,00%	20,00%	10,00%	10,00%		
				R\$ -	R\$ -	R\$ -	R\$ -	R\$ 30.186,39	R\$ 60.372,78	R\$ 90.559,17	R\$ 60.372,78	R\$ 30.186,39	R\$ 30.186,39		
1.11.0	PISOS	6,79%	R\$ 160.100,19			10,00%	20,00%	30,00%	20,00%	10,00%	10,00%	10,00%			
				R\$ -	R\$ -	R\$ -	R\$ 16.010,02	R\$ 32.020,04	R\$ 48.030,06	R\$ 32.020,04	R\$ 16.010,02	R\$ 16.010,02	R\$ -		
1.12.0	INSTALAÇÕES ELÉTRICAS	18,26%	R\$ 430.737,25		5,00%	10,00%	15,00%	15,00%	15,00%	10,00%	10,00%	10,00%	10,00%		
				R\$ -	R\$ 21.536,86	R\$ 43.073,73	R\$ 64.610,59	R\$ 64.610,59	R\$ 64.610,59	R\$ 43.073,73	R\$ 43.073,73	R\$ 43.073,73	R\$ 43.073,73		
1.13.0	INSTALAÇÕES HIDRÁULICAS	0,58%	R\$ 13.781,60				5,00%	10,00%	15,00%	20,00%	30,00%	10,00%	10,00%		
				R\$ -	R\$ -	R\$ -	R\$ 689,08	R\$ 1.378,16	R\$ 2.067,24	R\$ 2.756,32	R\$ 4.134,48	R\$ 1.378,16	R\$ 1.378,16		
1.14.0	INSTALAÇÕES SANITÁRIAS	0,81%	R\$ 19.088,66		10,00%	10,00%	15,00%	20,00%	30,00%	15,00%					
				R\$ -	R\$ 1.908,87	R\$ 1.908,87	R\$ 2.863,30	R\$ 3.817,73	R\$ 5.726,60	R\$ 2.863,30	R\$ -	R\$ -	R\$ -		
1.15.0	INSTALAÇÕES PLUVIAIS	0,08%	R\$ 1.817,82							60,00%	20,00%	10,00%	10,00%		
				R\$ -	R\$ -	R\$ -	R\$ -	R\$ -	R\$ -	R\$ 1.090,69	R\$ 363,56	R\$ 181,78	R\$ 181,78		
1.16.0	PREV. E COMBATE A INCÊNDIO	0,26%	R\$ 6.217,60									20,00%	80,00%		
				R\$ -	R\$ -	R\$ -	R\$ -	R\$ -	R\$ -	R\$ -	R\$ -	R\$ 1.243,52	R\$ 4.974,08		
1.17.0	LOUÇAS E BANCADAS	4,31%	R\$ 101.690,32								40,00%	30,00%	30,00%		
				R\$ -	R\$ -	R\$ -	R\$ -	R\$ -	R\$ -	R\$ -	R\$ 40.676,13	R\$ 30.507,10	R\$ 30.507,10		
1.18.0	METAIS E ACESSÓRIOS	0,78%	R\$ 18.452,21								40,00%	30,00%	30,00%		
				R\$ -	R\$ -	R\$ -	R\$ -	R\$ -	R\$ -	R\$ -	R\$ 7.380,88	R\$ 5.535,66	R\$ 5.535,66		
1.19.0	PINTURAS	3,72%	R\$ 87.804,83								20,00%	40,00%	40,00%		
				R\$ -	R\$ -	R\$ -	R\$ -	R\$ -	R\$ -	R\$ -	R\$ 17.560,97	R\$ 35.121,93	R\$ 35.121,93		
1.20.0	SERVIÇOS COMPLEMENTARES	5,84%	R\$ 137.726,49	4,00%	1,00%	1,00%	4,00%	4,00%	6,00%	10,00%	15,00%	40,00%	15,00%		
				R\$ 5.509,06	R\$ 1.377,26	R\$ 1.377,26	R\$ 5.509,06	R\$ 5.509,06	R\$ 8.263,59	R\$ 13.772,65	R\$ 20.658,97	R\$ 55.090,60	R\$ 20.658,97		

<div><div><div>GOVERNO DO PIAUÍ</div></div><div>SECRETARIA DE ESTADO DA EDUCAÇÃO - SEDUC</div><div>UNIDADE DE GESTÃO DA REDE FÍSICA - UGERF</div></div>				CRONOGRAMA FÍSICO-FINANCEIRO										<div></div>	
OBRA: REFORMA E AMPLIAÇÃO DA UNIDADE ESCOLAR DESEMBRAGADOR HÉLI SOBRAL				L.S. (MENSAL)=		70,63%									
DATA: FEVEREIRO DE 2022				L.S. (HORISTA)=		111,86%									
END: RUA JORNALISTA JOSÍPIO LUSTOSA, S/N MOCAMBINHO				BDI (DIF)=		0,00%									
LOCAL: TERESINA-PI				BDI=		21,97%									
ITEM	DISCRIMINAÇÃO	% DO ITEM	PREÇO TOTAL DO ITEM	1º PERÍODO	2º PERÍODO	3º PERÍODO	4º PERÍODO	5º PERÍODO	6º PERÍODO	7º PERÍODO	8º PERÍODO	9º PERÍODO	10º PERÍODO		
				01 a 30 DIAS	31 a 60 DIAS	61 a 90 DIAS	91 a 120 DIAS	121 a 150 DIAS	151 a 180 DIAS	181 a 210 DIAS	211 a 240 DIAS	241 a 270 DIAS	271 a 300 DIAS		
2.0.0	AMPLIAÇÃO	9,19%	R\$ 216.942,74	9,84% R\$ 21.338,53	14,91% R\$ 32.342,05	24,34% R\$ 52.803,76	15,21% R\$ 32.994,46	19,48% R\$ 42.267,03	13,81% R\$ 29.955,27	0,00% R\$ -	0,00% R\$ -	0,00% R\$ -	2,42% R\$ 5.241,64		
2.1.0	MOVIMENTO DE TERRA	0,10%	R\$ 2.265,87	100,00% R\$ 2.265,87	R\$ -	R\$ -	R\$ -	R\$ -	R\$ -	R\$ -	R\$ -	R\$ -	R\$ -		
2.2.0	INFRAESTRUTURA	0,81%	R\$ 19.072,66	100,00% R\$ 19.072,66	R\$ -	R\$ -	R\$ -	R\$ -	R\$ -	R\$ -	R\$ -	R\$ -	R\$ -		
2.3.0	SUPERESTRUTURA	0,47%	R\$ 11.007,60	R\$ -	100,00% R\$ 11.007,60	R\$ -	R\$ -	R\$ -	R\$ -	R\$ -	R\$ -	R\$ -	R\$ -		
2.4.0	PAREDES E PAINÉIS	1,81%	R\$ 42.668,89	R\$ -	50,00% R\$ 21.334,45	50,00% R\$ 21.334,45	R\$ -	R\$ -	R\$ -	R\$ -	R\$ -	R\$ -	R\$ -		
2.5.0	COBERTURA	0,59%	R\$ 14.035,42	R\$ -	R\$ -	100,00% R\$ 14.035,42	R\$ -	R\$ -	R\$ -	R\$ -	R\$ -	R\$ -	R\$ -		
2.6.0	ESQUADRIAS	1,06%	R\$ 24.905,57	R\$ -	R\$ -	70,00% R\$ 17.433,90	30,00% R\$ 7.471,67	R\$ -	R\$ -	R\$ -	R\$ -	R\$ -	R\$ -		
2.7.0	REVESTIMENTOS	1,08%	R\$ 25.522,79	R\$ -	R\$ -	R\$ -	100,00% R\$ 25.522,79	R\$ -	R\$ -	R\$ -	R\$ -	R\$ -	R\$ -		
2.8.0	PISOS	0,35%	R\$ 8.184,99	R\$ -	R\$ -	R\$ -	R\$ -	100,00% R\$ 8.184,99	R\$ -	R\$ -	R\$ -	R\$ -	R\$ -		
2.9.0	INSTALAÇÕES HIDRÁULICAS	0,33%	R\$ 7.746,09	R\$ -	R\$ -	R\$ -	R\$ -	100,00% R\$ 7.746,09	R\$ -	R\$ -	R\$ -	R\$ -	R\$ -		
2.10.0	INSTALAÇÕES SANITÁRIAS	1,12%	R\$ 26.335,95	R\$ -	R\$ -	R\$ -	R\$ -	100,00% R\$ 26.335,95	R\$ -	R\$ -	R\$ -	R\$ -	R\$ -		
2.11.0	PREV. E COMBATE A INCÊNDIO	0,05%	R\$ 1.078,48	R\$ -	R\$ -	R\$ -	R\$ -	R\$ -	R\$ -	R\$ -	R\$ -	R\$ -	100,00% R\$ 1.078,48		
2.12.0	LOUÇAS E BANCADAS	0,47%	R\$ 11.111,68	R\$ -	R\$ -	R\$ -	R\$ -	R\$ -	100,00% R\$ 11.111,68	R\$ -	R\$ -	R\$ -	R\$ -		
2.13.0	METAIS E ACESSÓRIOS	0,50%	R\$ 11.851,33	R\$ -	R\$ -	R\$ -	R\$ -	R\$ -	100,00% R\$ 11.851,33	R\$ -	R\$ -	R\$ -	R\$ -		
2.14.0	PINTURAS	0,30%	R\$ 6.992,26	R\$ -	R\$ -	R\$ -	R\$ -	R\$ -	100,00% R\$ 6.992,26	R\$ -	R\$ -	R\$ -	R\$ -		
2.15.0	SERVIÇOS COMPLEMENTARES	0,18%	R\$ 4.163,16	R\$ -	R\$ -	R\$ -	R\$ -	R\$ -	R\$ -	R\$ -	R\$ -	R\$ -	100,00% R\$ 4.163,16		
TOTAL GERAL DA OBRA				100,00%	R\$ 2.359.359,17										
PERCENTAGEM DO PERÍODO				6,53%	7,30%	7,55%	10,81%	15,15%	15,07%	10,42%	9,93%	9,62%	7,62%		
TOTAL DO PERÍODO				R\$ 153.983,37	R\$ 172.335,95	R\$ 178.048,11	R\$ 254.954,58	R\$ 357.519,50	R\$ 355.610,65	R\$ 245.896,85	R\$ 234.309,51	R\$ 226.987,05	R\$ 179.713,61		
PERCENTAGEM ACUMULADA				6,53%	13,83%	21,38%	32,18%	47,34%	62,41%	72,83%	82,76%	92,38%	100,00%		
TOTAL ACUMULADO				R\$ 153.983,37	R\$ 326.319,31	R\$ 504.367,42	R\$ 759.322,00	R\$ 1.116.841,49	R\$ 1.472.452,15	R\$ 1.718.349,00	R\$ 1.952.658,51	R\$ 2.179.645,56	R\$ 2.359.359,17		



Eng.ª Civil Responsável
Nome: Cintia Suelen Ferreira Freitas

Teresina-PI, 25 de Fevereiro de 2022.